

**CAMARA MUNICIPAL DE GETULINA****BALANCETE ANALITICO DA RECEITA**

Março/2011

Código Orçamentário	Histórico	Arrec. Anter.	Arrec.Período	Arrec. no Ano	Previsão	Perc.	Diferença
01.00.00 - PODER LEGISLATIVO							
INTERFERÊNCIAS ATIVAS							
6.1.0.0.0.00.00	RESULTADO ORÇAMENTÁRIO	141.600,00	70.800,00	212.400,00	850.050,00	24,99%	-637.650,00
6.1.2.0.0.00.00	INTERFERÊNCIAS ATIVAS	141.600,00	70.800,00	212.400,00	850.050,00	24,99%	-637.650,00
6.1.2.1.0.00.00	TRANSFERÊNCIAS FINANCEIRAS RECEBIDAS	141.600,00	70.800,00	212.400,00	850.050,00	24,99%	-637.650,00
6.1.2.1.2.00.00	REPASSE RECEBIDO	141.600,00	70.800,00	212.400,00	850.050,00	24,99%	-637.650,00
12.12.00.00	REPASSE RECEBIDO						
0001-01.110.0000	REPASSE RECEBIDO	141.600,00	70.800,00	212.400,00	850.050,00	24,99%	-637.650,00
RECEITAS EXTRA-ORÇAMENTÁRIAS							
2.1.0.0.0.00.00	PASSIVO CIRCULANTE	11.330,59	20.300,37	31.630,96	0,00	0,00%	31.630,96
2.1.1.0.0.00.00	DEPÓSITOS	11.330,59	20.300,37	31.630,96	0,00	0,00%	31.630,96
2.1.1.1.0.00.00	CONSIGNAÇÕES	11.330,59	20.300,37	31.630,96	0,00	0,00%	31.630,96
2.1.1.1.1.00.00	PREVIDÊNCIA SOCIAL	3.274,87	5.615,59	8.890,46	0,00	0,00%	8.890,46
11.11.01.00.0001	INSS						
5001-01.110.0000	INSS	3.274,87	5.615,59	8.890,46	0,00	0,00%	8.890,46
11.11.01.00.0003	INSS - EM ATRASO						
5011-01.110.0000	INSS - EM ATRASO	0,00	0,00	0,00	0,00	0,00%	0,00
2.1.1.1.3.00.00	TESOURO NACIONAL	1.294,89	2.118,76	3.413,65	0,00	0,00%	3.413,65
11.13.01.00.0001	IRRF						
5002-01.110.0000	IRRF	1.294,89	2.118,76	3.413,65	0,00	0,00%	3.413,65
2.1.1.1.4.00.00	TESOURO ESTADUAL E MUNICIPAL	0,00	0,00	0,00	0,00	0,00%	0,00
11.14.02.00.0002	ISS						
5009-01.110.0000	ISS	0,00	0,00	0,00	0,00	0,00%	0,00
2.1.1.1.8.00.00	EMPRÉSTIMOS	0,00	0,00	0,00	0,00	0,00%	0,00
11.18.00.00.0002	DEVOLUCAO EMPRESTIMOS						
5010-01.110.0000	DEVOLUCAO EMPRESTIMOS	0,00	0,00	0,00	0,00	0,00%	0,00
2.1.1.1.9.00.00	DIVERSOS CONSIGNATÓRIOS	6.760,83	12.566,02	19.326,85	0,00	0,00%	19.326,85
11.19.99.00.0001	CONV.BCO NC S.A/CMG-VEREADORES						
5003-01.110.0000	CONV.BCO NC S.A/CMG-VEREADORES	0,00	0,00	0,00	0,00	0,00%	0,00
11.19.99.00.0030	FEDERAÇÃO DOS FUNC P MUNICIPAIS SP						
5007-01.110.0000	FEDERAÇÃO DOS FUNC P MUNICIPAIS SP	0,00	327,43	327,43	0,00	0,00%	327,43
11.19.99.00.0031	CONVENIO BANCO DO BRASIL S.A/CMG-VEREADORES						
5008-01.110.0000	CONVENIO BANCO DO BRASIL S.A/CMG-VEREADORES	6.760,83	12.238,59	18.999,42	0,00	0,00%	18.999,42



CAMARA MUNICIPAL DE GETULINA
BALANCETE ANALITICO DA RECEITA

Março/2011

Código Orçamentário	Histórico	Arrec. Anter.	Arrec.Período	Arrec. no Ano	Previsão	Perc.	Diferença
Total das Receitas Correntes		0,00	0,00	0,00	0,00	0,00%	0,00
Total das Receitas Capital		0,00	0,00	0,00	0,00	0,00%	0,00
Total das Receitas Correntes - Intra-Orçamentárias		0,00	0,00	0,00	0,00	0,00%	0,00
Total das Receitas Capital - Intra-Orçamentárias		0,00	0,00	0,00	0,00	0,00%	0,00
Total das Receitas Orçamentárias - Bruto(Sem Descontar as Contas Redutoras) (a)		0,00	0,00	0,00	0,00	%	0,00
Deduções das Receitas Correntes		0,00	0,00	0,00	0,00	0,00%	0,00
Total das Receitas Orçamentarias - Liquido (Descontando as Contas Redutoras) (b)		0,00	0,00	0,00	0,00	%	0,00
Receitas de Interferências		141.600,00	70.800,00	212.400,00	850.050,00	24,99%	-637.650,00
Total de (a) + Interferências		141.600,00	70.800,00	212.400,00	850.050,00	24,99%	-637.650,00
Total de (b) + Interferências		141.600,00	70.800,00	212.400,00	850.050,00	24,99%	-637.650,00
Receitas Extra-Orçamentárias		11.330,59	20.300,37	31.630,96	0,00	0,00%	31.630,96
TOTAL GERAL DAS RECEITAS		152.930,59	91.100,37	244.030,96	850.050,00	28,71%	-606.019,04



CAMARA MUNICIPAL DE GETULINA
RESUMO POR RECURSOS E APLICAÇÕES

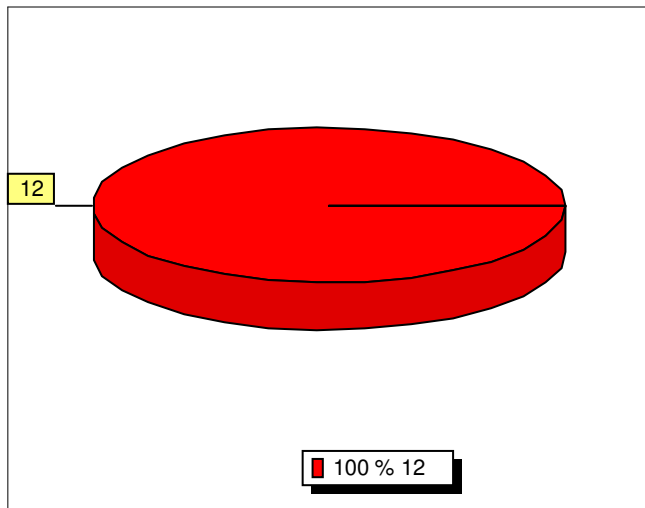
Março/2011

Recurso - Fixo - Variavel	Descrição	Arrec. Anter.	Arrec.Período	Arrec. no Ano	Previsão	Perc.	Diferença
01 - TESOURO		152.930,59	91.100,37	244.030,96	850.050,00	28,71%	-606.019,04
110.00 - GERAL		152.930,59	91.100,37	244.030,96	850.050,00	28,71%	-606.019,04
110.0000 - GERAL		152.930,59	91.100,37	244.030,96	850.050,00	28,71%	-606.019,04
TOTAIS DO RESUMO		152.930,59	91.100,37	244.030,96	850.050,00	28,71%	-606.019,04

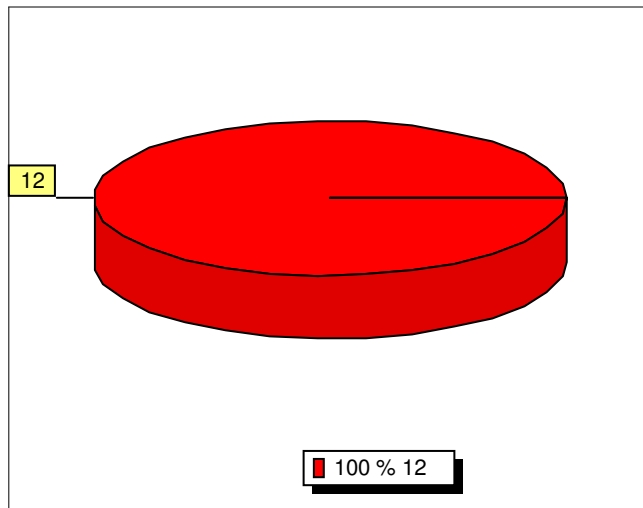
VISÕES GRÁFICAS DAS 10 MAIORES ARRECADAÇÕES

Totalização das Receitas Orçamentárias Brutas por Fontes, não computadas as Deduções.

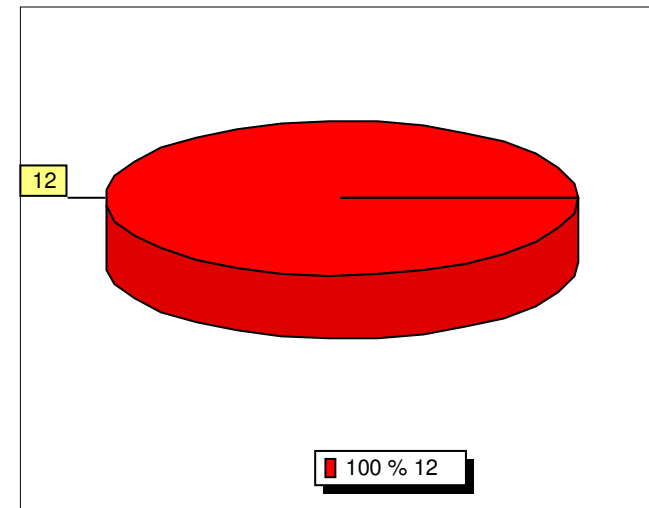
Arrecadação até o Mês Anterior



Arrecadação até no Mês

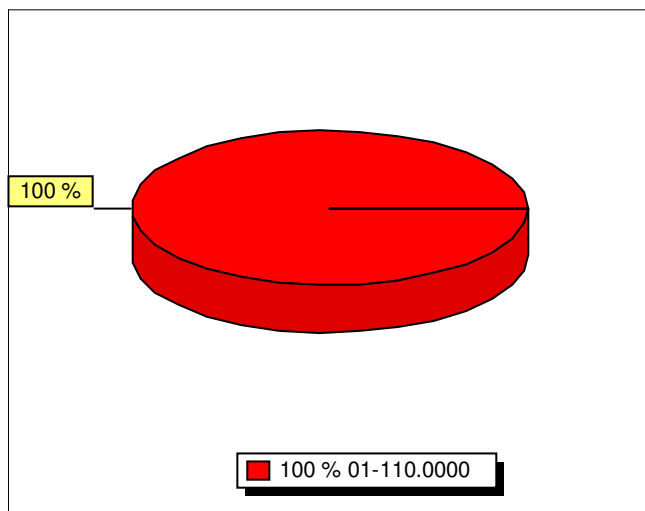


Arrecadação Acumulada no Ano

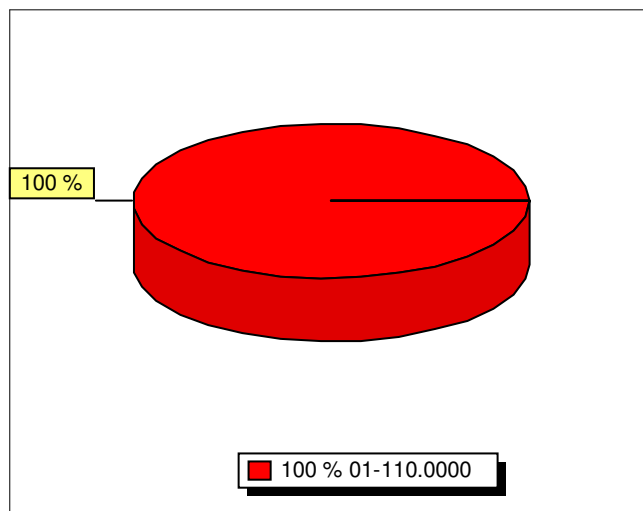


Totalização das Receitas Orçamentárias Brutas por Recursos e Aplicação, não computadas as Deduções.

Arrecadação até o Mês Anterior



Arrecadação até no Mês



Arrecadação Acumulada no Ano

